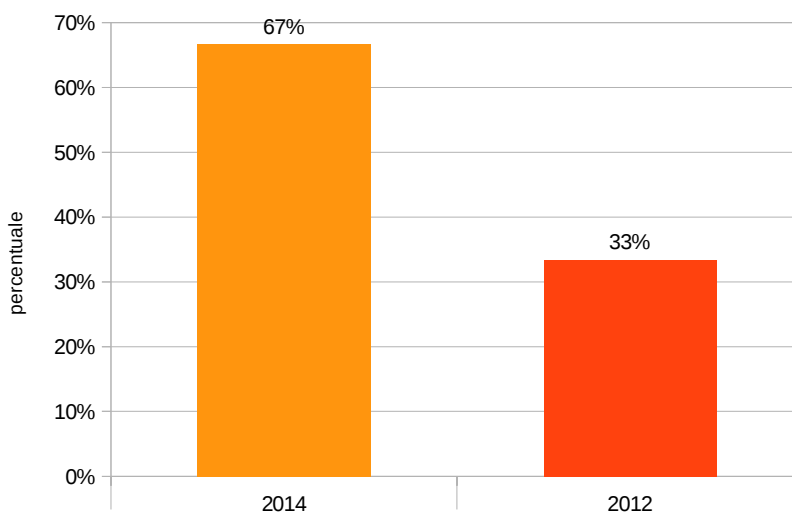


2015 – INDAGINI SUI LAUREATI DELLE CLASSI 2014 – 2012 (a distanza di 1 e 3 anni dalla laurea).
laurea triennale (classe L21)
Campione 27 studenti **INDAGINE SUL MONDO UNIVERSITARIO**

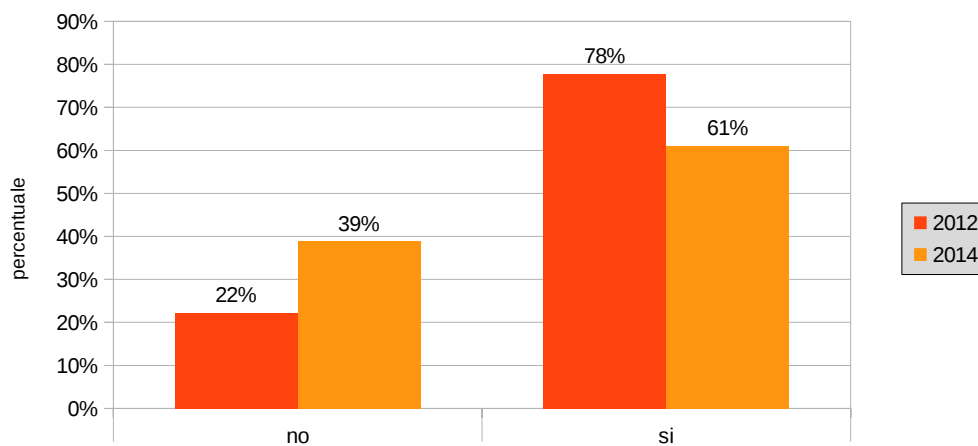
Se hai conseguito il diploma di laurea triennale nella classe L21 nei corsi Empolesi; in quale anno?		percentuale	valori assoluti
2014		67%	18
2012		33%	9
totale		100%	27

Anno di conseguimento del titolo triennale Classe L21



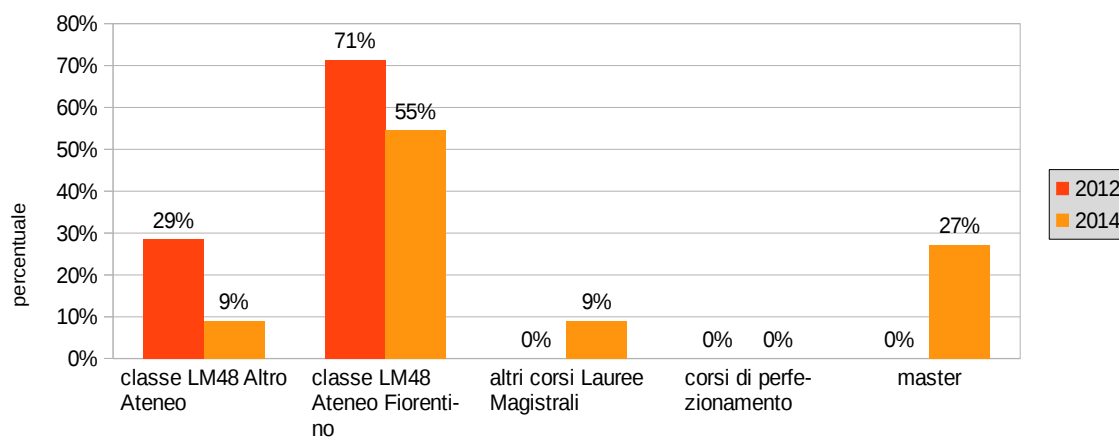
Dal conseguimento del titolo di Laurea triennale ha proseguito il suo percorso di studi?	percentuali		valori assoluti	
	2012	2014	2012	2014
no	22%	39%	2	7
si	78%	61%	7	11
totale	100%	100%	9	18

Proseguimento del percorso di studi degli studenti



Dopo la laurea triennale a quale corso si è iscritto?	percentuali		valori assoluti	
	2012	2014	2012	2014
classe LM48 Altro Ateneo (Pianificazione della Città e del Territorio)	29%	9%	2	1
classe LM48 Ateneo Fiorentino (Pianificazione della Città e del Territorio)	71%	55%	5	6
altri corsi Lauree Magistrali	0%	9%	0	1
corsi di perfezionamento	0%	0%	0	0
master	0%	27%	0	3
	100%	100%	7	11

Iscrizioni per il proseguimento degli studi



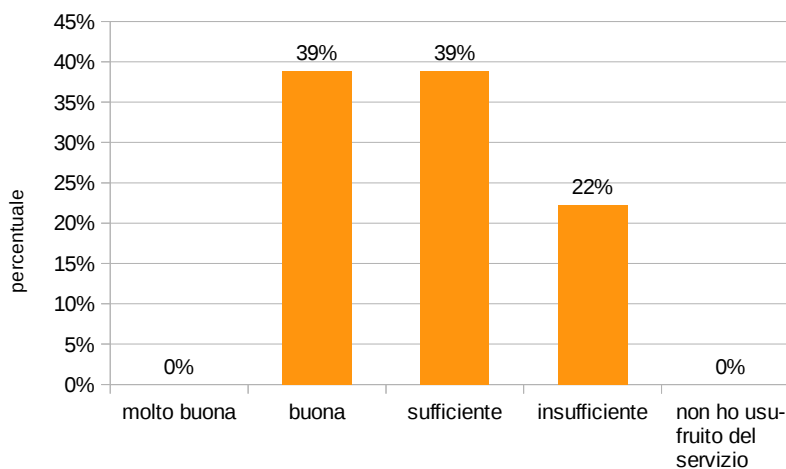
VALUTAZIONI SERVIZI DI CONTESTO

**Come valuta l'adeguatezza dei servizi della
SEGRETERIA STUDENTI (sede Firenze)**

campione di laureati nel 2014

molto buona	0	0%
buona	7	39%
sufficiente	7	39%
insufficiente	4	22%
non ho usufruito del servizio	0	0%
	18	100%

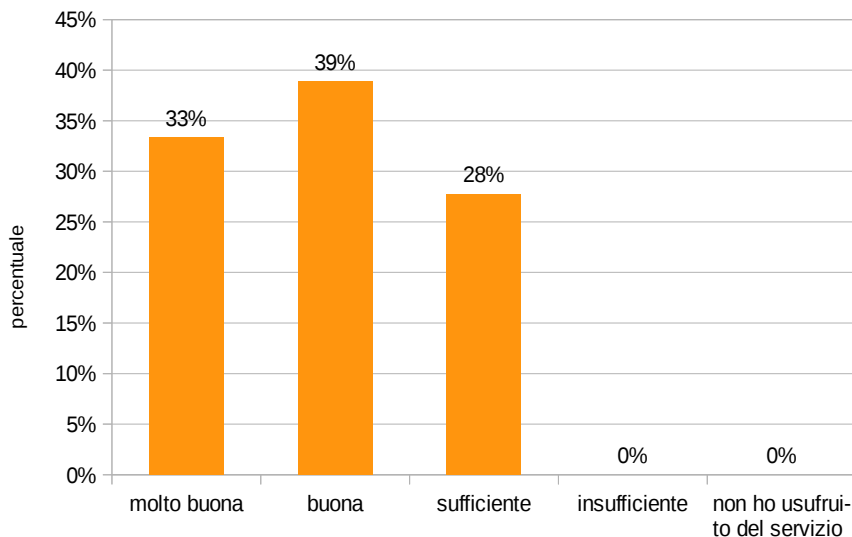
Valutazione adeguatezza della SEGRETERUA STUDENTI (Firenze).



**Come valuta l'adeguatezza dei servizi della
SEGRETERIA DIDATTICA (sede Empoli)**

molto buona	6	33%
buona	7	39%
sufficiente	5	28%
insufficiente	0	0%
non ho usufruito del servizio	0	0%
	18	100%

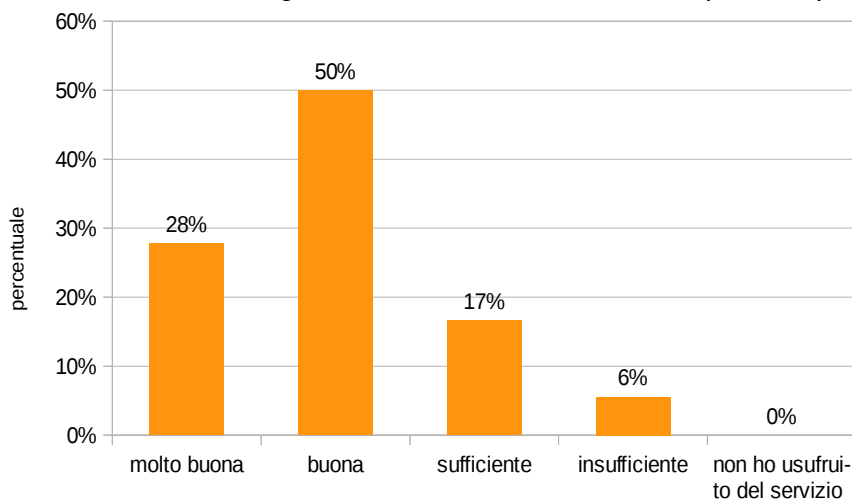
Valutazione adeguatezza della SEGRETERIA DIDATTICA (sede Empoli).



**Come valuta l'adeguatezza dei servizi dell' UFFICIO
TECNICO (sede Empoli)**

molto buona	5	28%
buona	9	50%
sufficiente	3	17%
insufficiente	1	6%
non ho usufruito del servizio	0	0%
	18	100%

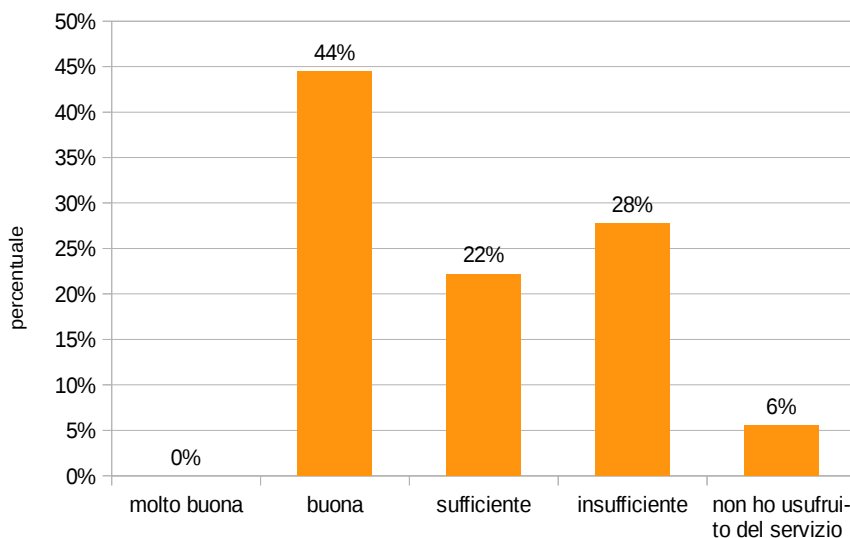
Valutazione adeguatezza della UFFICIO TECNICO (sede Empoli).



**Come valuta l'adeguatezza dei servizi di
ASSISTENZA IN ITINERE (TUTOR DIDATTICI)**

molto buona	0	0%
buona	8	44%
sufficiente	4	22%
insufficiente	5	28%
non ho usufruito del servizio	1	6%
	18	100%

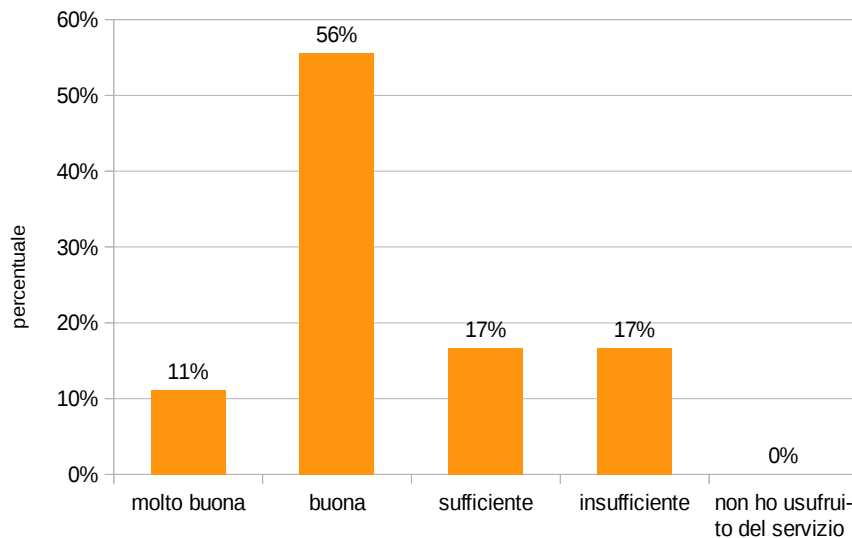
Valutazione adeguatezza dei servizi di
ASSISTENZA IN ITINERE (TUTOR DIDATTICI).



**Come valuta l'adeguatezza dei servizi di
ASSISTENZA SVOLGIMENTO DEI TIROCINI**

molto buona	2	11%
buona	10	56%
sufficiente	3	17%
insufficiente	3	17%
non ho usufruito del servizio	0	0%
	18	100%

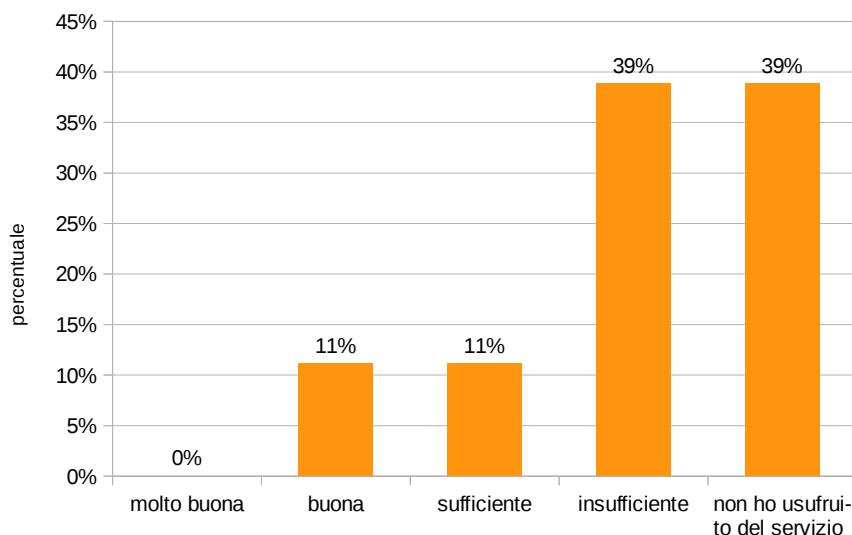
Valutazione adeguatezza dei servizi di
ASSISTENZA SVOLGIMENTO DEI TIROCINI.



**Come valuta l'adeguatezza dei servizi di
ORIENTAMENTO IN USCITA E SUL MONDO DEL
LAVORO**

molto buona	0	0%
buona	2	11%
sufficiente	2	11%
insufficiente	7	39%
non ho usufruito del servizio	7	39%
	18	100%

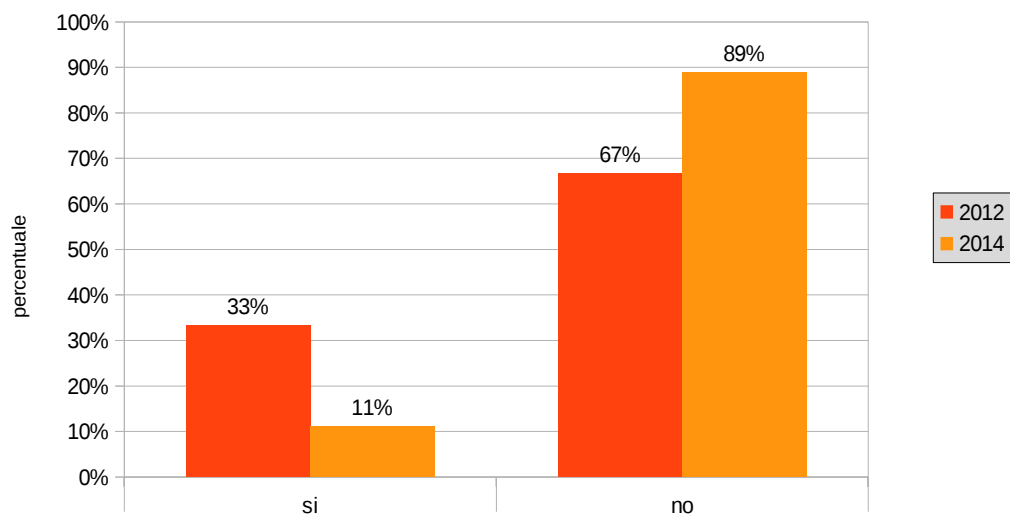
Valutazione adeguatezza dei servizi di
ORIENTAMENTO IN USCITA E SUL MONDO DEL LAVORO.



VALUTAZIONI SUL MONDO DEL LAVORO

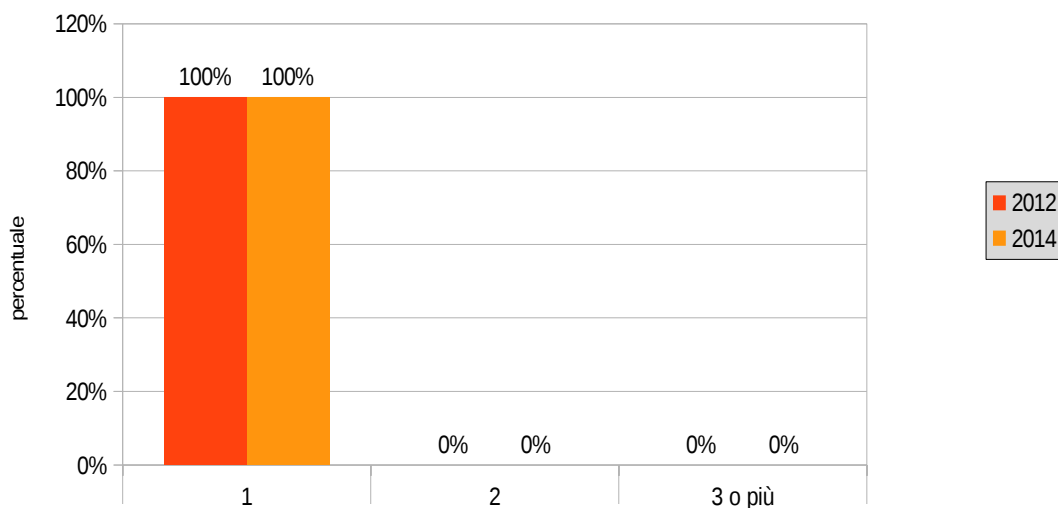
Ha sostenuto l'Esame di Stato?	percentuali		valori assoluti	
	2012	2014	2012	2014
si	33%	11%	3	2
no	67%	89%	6	16
	100%	100%	9	18

Studenti che hanno sostenuto l'esame di stato.



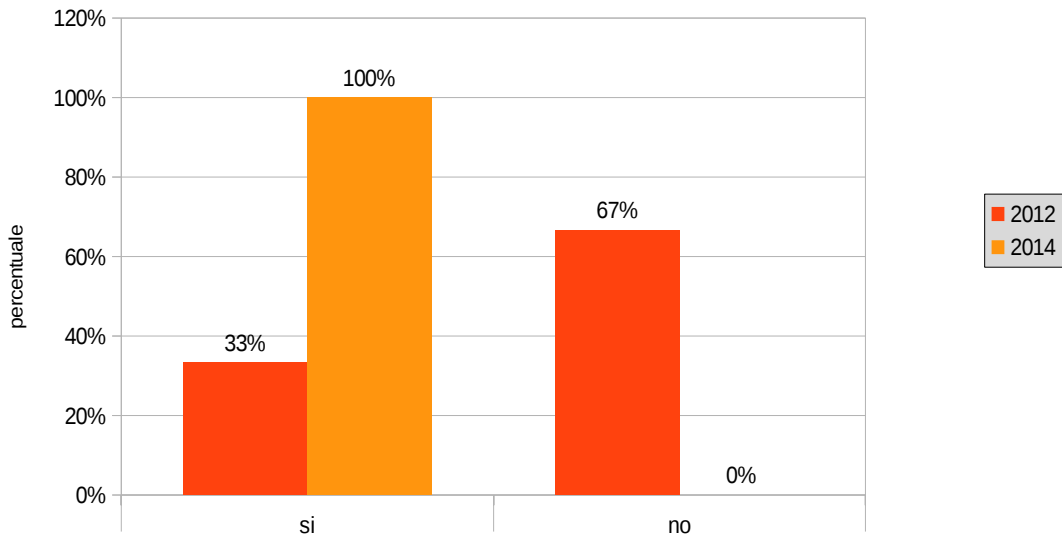
Entro quanti anni dal conseguimento della Laurea ha sostenuto l'Esame di Stato ?	percentuali		valori assoluti	
	2012	2014	2012	2014
1	100%	100%	3	2
2	0%	0%	0	0
3 o più	0%	0%	0	0
	100%	100%	3	2

Anni trascorsi tra la laurea e il l'abilitazione professionale.



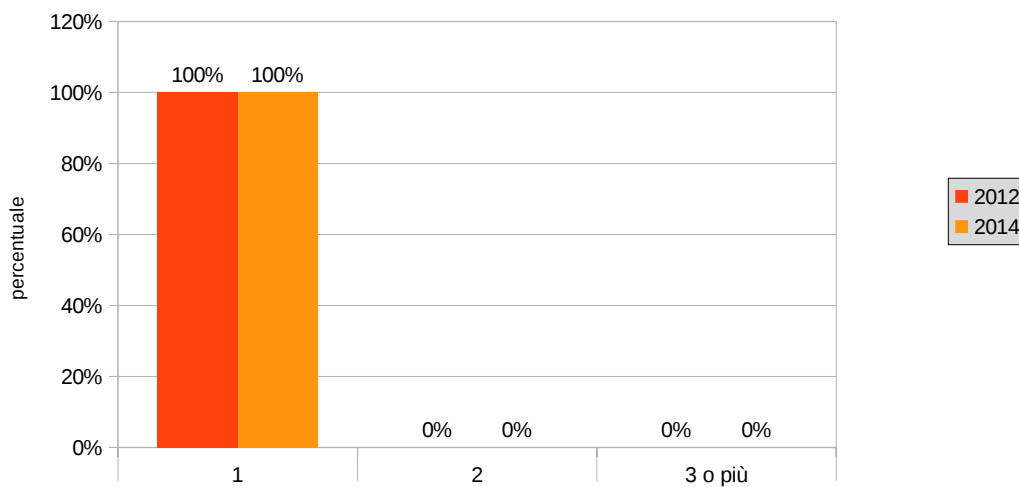
Si è iscritto all'Albo/Ordine Professionale?	percentuali		valori assoluti	
	2012	2014	2012	2014
si	33%	100%	1	2
no	67%	0%	2	0
	100%	100%	3	2

Iscritti all'Albo/Ordine Professionale.



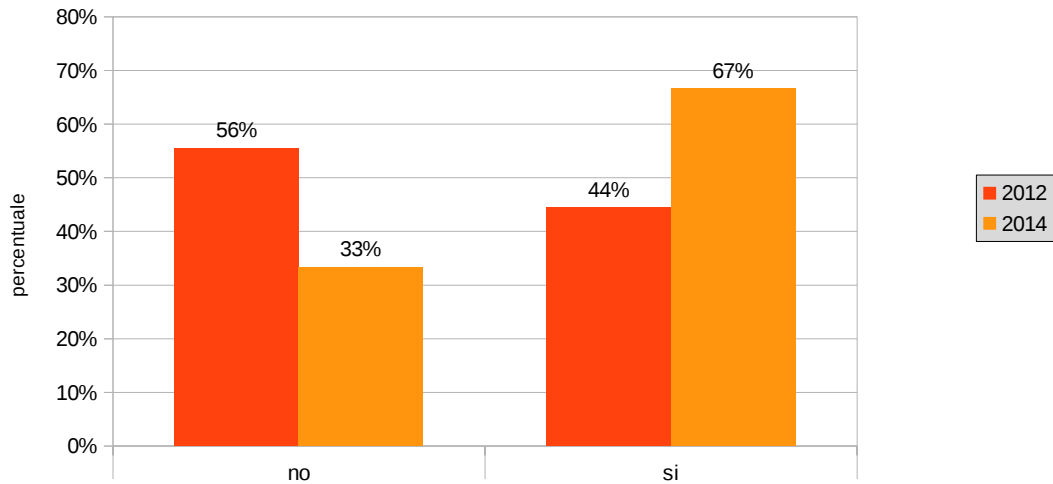
Entro quanti anni dal conseguimento dell'abilitazione alla professione (Esame di Stato) si è iscritto all'Albo/Ordine Professionale?	percentuali		valori assoluti	
	2012	2014	2012	2014
1	100%	100%	1	2
2	0%	0%	0	0
3 o più	0%	0%	0	0
	100%	100%	1	2

Anni trascorsi tra l'abilitazione professionale e l'iscrizione all'Albo/Ordine Professionale.



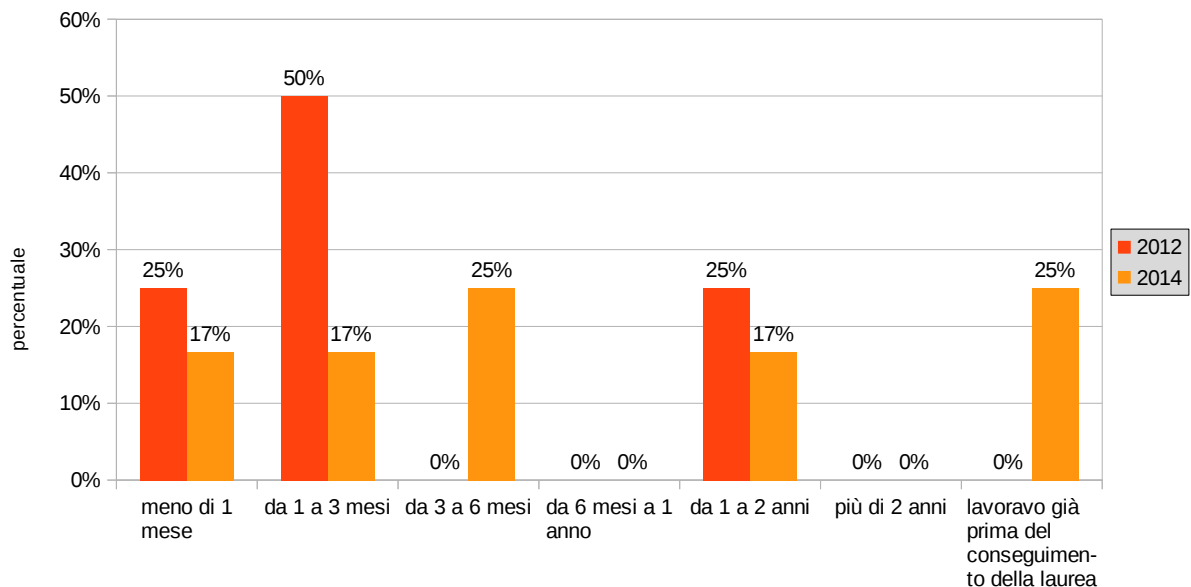
Dal giorno di laurea ha svolto lavori retribuiti?	percentuali		valori assoluti	
	2012	2014	2012	2014
no	56%	33%	5	6
si	44%	67%	4	12
	100%	100%	9	18

Studenti che hanno svolto lavori retribuiti post laurea.

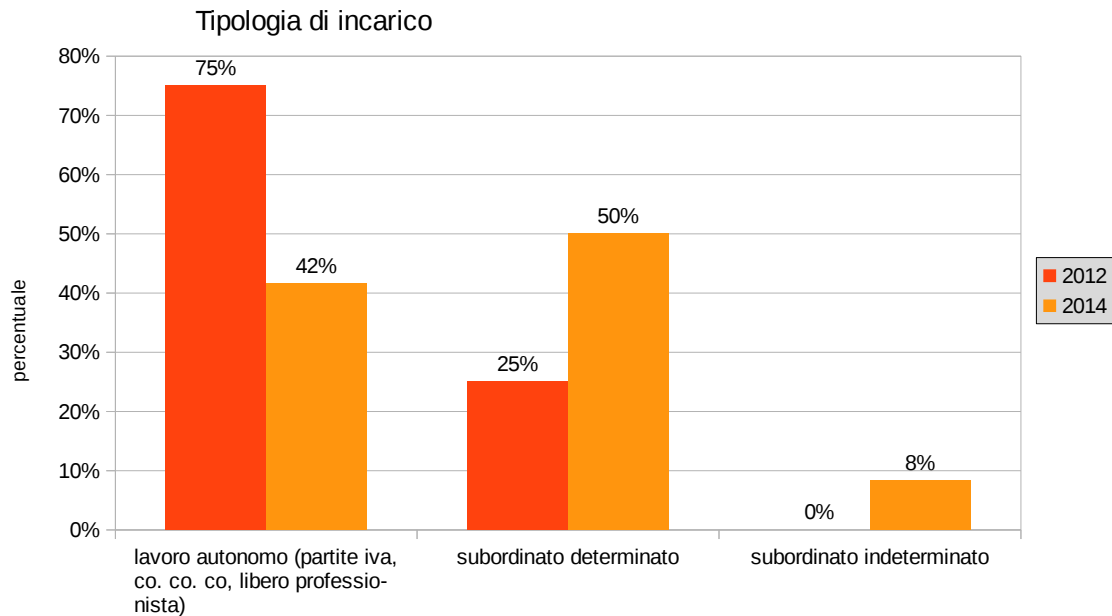


Quanto tempo è passato dal conseguimento della laurea al suo primo incarico?	percentuali		valori assoluti	
	2012	2014	2012	2014
meno di 1 mese	25%	17%	1	2
da 1 a 3 mesi	50%	17%	2	2
da 3 a 6 mesi	0%	25%	0	3
da 6 mesi a 1 anno	0%	0%	0	0
da 1 a 2 anni	25%	17%	1	2
più di 2 anni	0%	0%	0	0
lavoravo già prima del conseguimento della laurea	0%	25%	0	3
	100%	100%	4	12

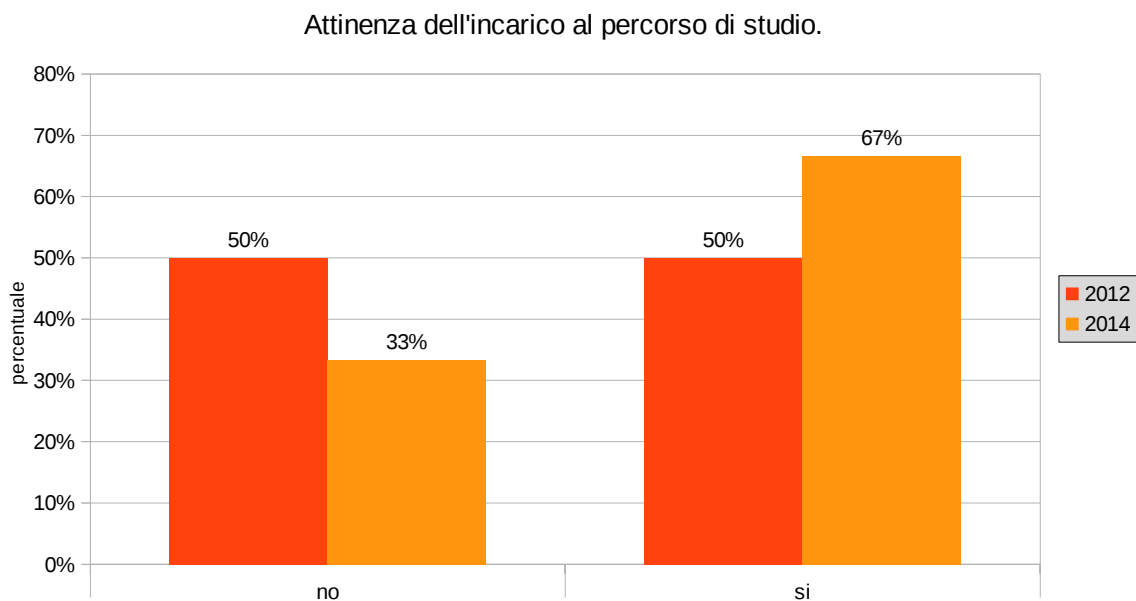
Tempo trascorso dal conseguimento della laurea e il primo incarico



L'incarico è a tempo:	percentuali		valori assoluti	
	2012	2014	2012	2014
lavoro autonomo (partite iva, co. co. co, libero professionista)	75%	42%	3	5
subordinato determinato	25%	50%	1	6
subordinato indeterminato	0%	8%	0	1
	100%	100%	4	12

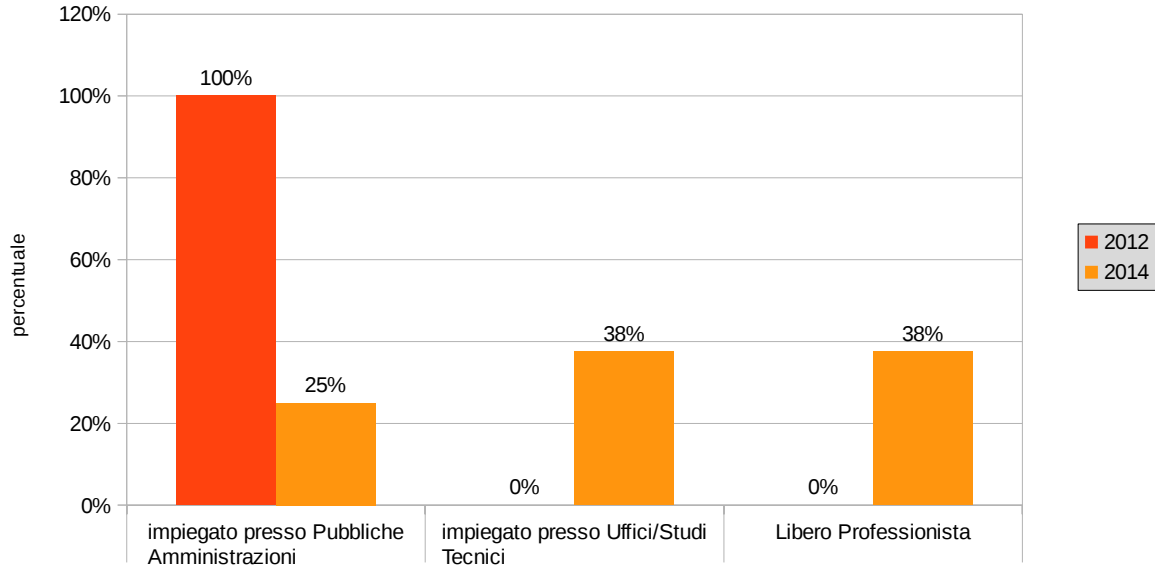


Il tipo di lavoro svolto è attinente al suo percorso di studi?	percentuali		valori assoluti	
	2012	2014	2012	2014
no	50%	33%	2	4
si	50%	67%	2	8
	100%	100%	4	12



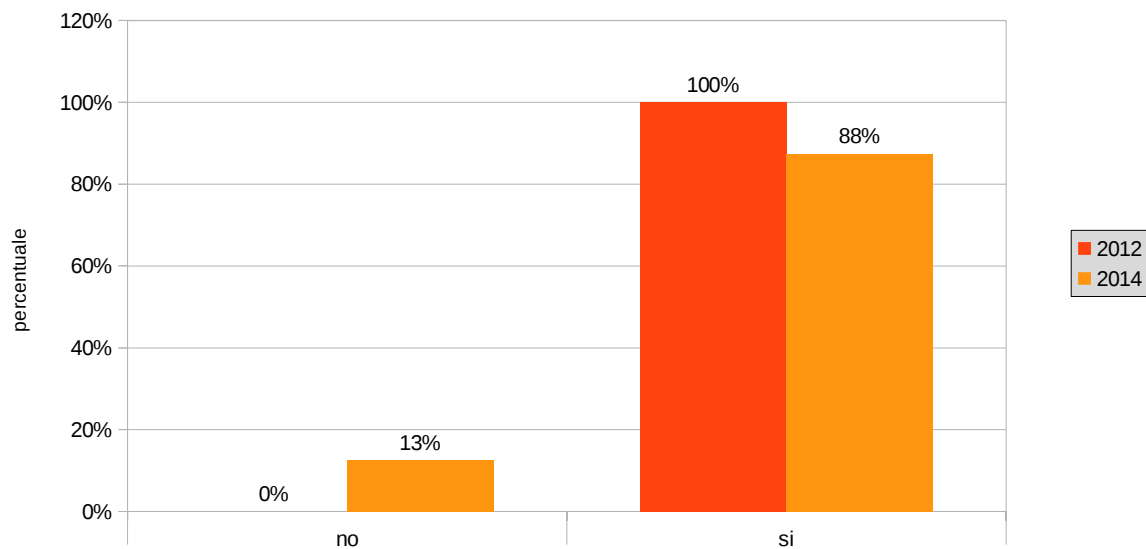
La tipologia di incarico:	percentuali		valori assoluti	
	2012	2014	2012	2014
impiegato presso Pubbliche Amministrazioni	100%	25%	2	2
impiegato presso Uffici/Studi Tecnici	0%	38%	0	3
Libero Professionista	0%	38%	0	3
	100%	100%	2	8

Tipologia di incarico.



E' soddisfatto dalla tipologia di lavoro svolto?	percentuali		valori assoluti	
	2012	2014	2012	2014
no	0%	13%	0	1
si	100%	88%	2	7
	100%	100%	2	8

Grado di soddisfazione per il lavoro svolto



domanda facoltativa

Campione 6

Quali mansioni svolge o ha svolto?

2014

Cartografo per un piano strutturale intercomunale
Esperto già, collaborazione a puc
gis expert – certificatore energetico
Istruttore tecnico
piani strategici e studi di fattibilità
Tecnico - digitalizzazione Piani Strutturali di diversi comuni

2012

-

domanda facoltativa

Campione 2

Se dal giorno della sua laurea ha ottenuto più di un incarico può elencare le tipologie dei diversi lavori svolti?

2014

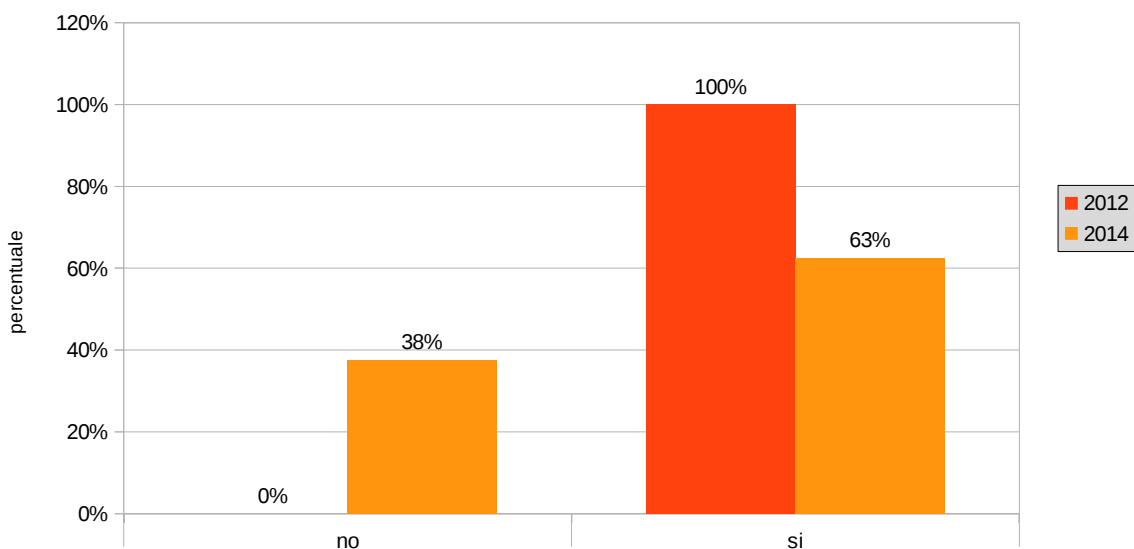
Collaborazione per PucEsperto gis per pud
incarico classificazione osservazioni pervenute alla variante del PS e RUcollaborazioni occasionali con studi di architettura per redazione cartografia GIS Esperto già, collaborazione a puc

2012

-

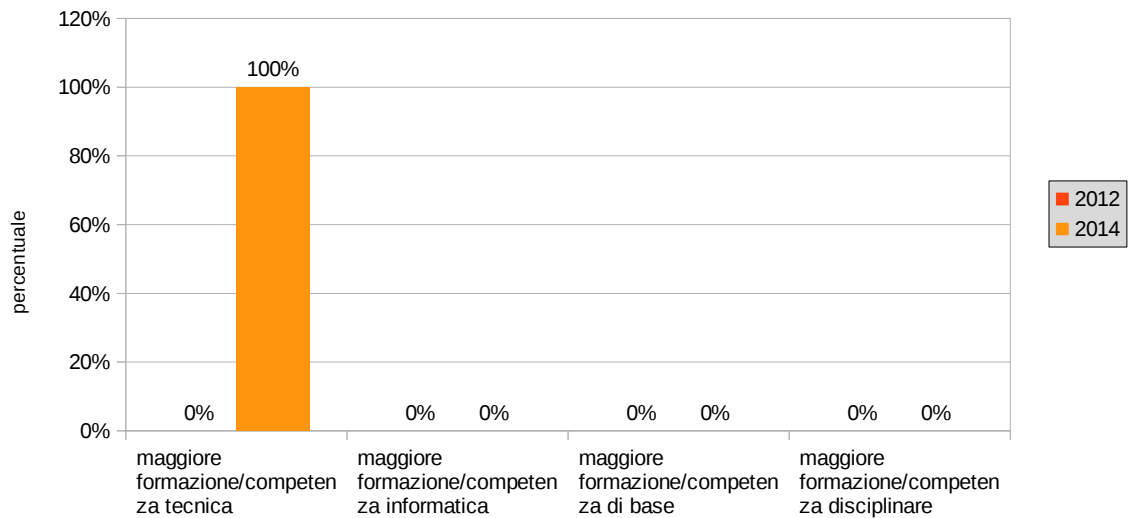
	percentuali		valori assoluti	
	2012	2014	2012	2014
Ritiene soddisfacente il tipo di formazione ricevuta ai fini dell'inserimento nel mondo del lavoro?				
no	0%	38%	0	3
si	100%	63%	2	5
	100%	100%	2	8

Soddisfazione per il tipo di formazione ricevuta ai fini dell'inserimento nel mondo del lavoro.



Quali sono secondo la sua esperienza i fabbisogni formativi richiesti dal mondo del lavoro?	Campione 3		percentuali		valori assoluti	
	2012	2014	2012	2014	2012	2014
maggiore formazione/competenza tecnica	0%	100%	0	3	0	3
maggiore formazione/competenza informatica	0%	0%	0	0	0	0
maggiore formazione/competenza di base	0%	0%	0	0	0	0
maggiore formazione/competenza disciplinare	0%	0%	0	0	0	0
	0%	100%	0	3	0	3

Opinione sul fabbisogno formativo richiesto dal mondo del lavoro.



domanda facoltativa

Campione 2

Osservazioni e suggerimenti in merito?

2014

più corsi tecnici (chimica, VIA, VAS, Bonifiche ambientali)
Più informazioni pratiche

2012

-